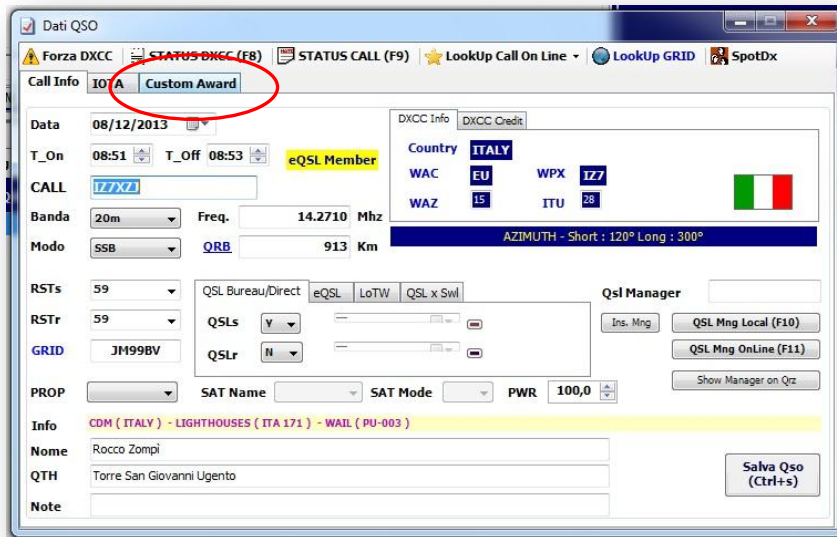


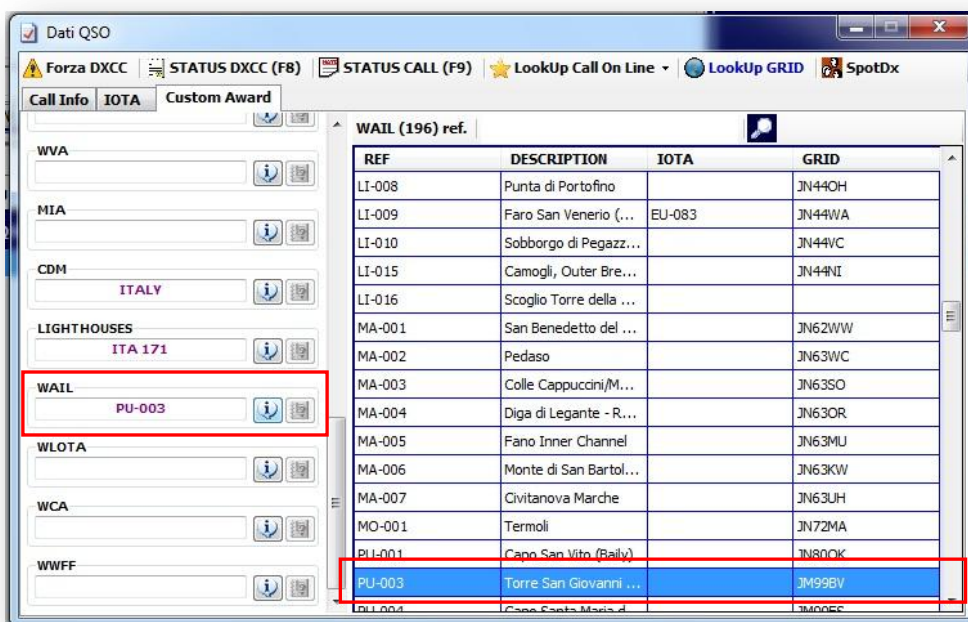
GESTIRE IL DIPLOMA WAIL CON BBLOGGER / MANAGING WAIL AWARD WITH BBLOGGER
BBLOGGER 1.0.4.1 DOWNLOAD: http://www.bblogger.eu/?page_id=11

Inserire una nuova referenza WAIL / Insert a new WAIL reference

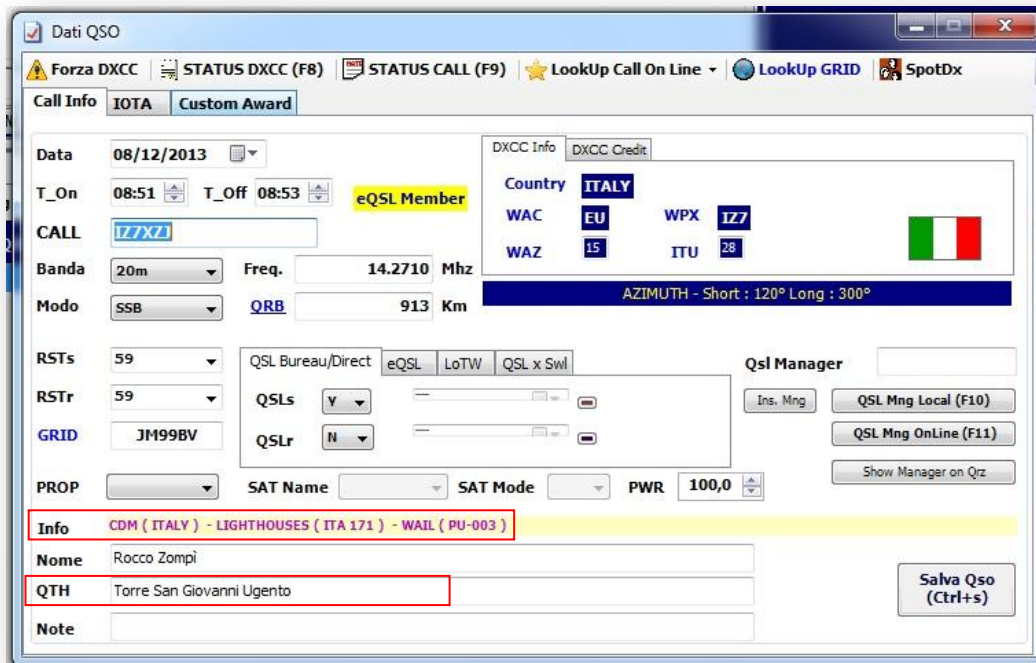
- 1) Dopo aver inserito il nominativo, la data, l'ora, il modo e la banda del QSO nella finestra "Dati QSO", scegliere la scheda "CUSTOM AWARD"
After filling in the boxes with the callsign, QSO date, time, mode and band in the "QSO Data" window, choose the "Custom Award" tab



- 2) Scorrendo l'elenco verso il basso, troverete la casella relativa al WAIL: cliccando sul bottone "i", comparirà l'elenco delle referenze valide. Scegliete la referenza opportuna facendo doppio click su di essa. Il codice comparirà nella casella WAIL sulla sinistra.
Scrolling down the list, you get to the WAIL box: clicking on the "i" button, the table will populate with the list of current references. Choose the right one by double-clicking on it. Reference code will appear in the WAIL box on the left.



- 3) Ritornando alla scheda "Call Info", BBlogger avrà automaticamente inserito i dati della referenza nelle caselle "Info" e "QTH". Premere "Salva" per registrare il QSO.
Back to the "Call Info" tab, BBlogger will have automatically inserted the selected reference in "Info" and "QTH" boxes. Press the "Save" button to record the QSO.

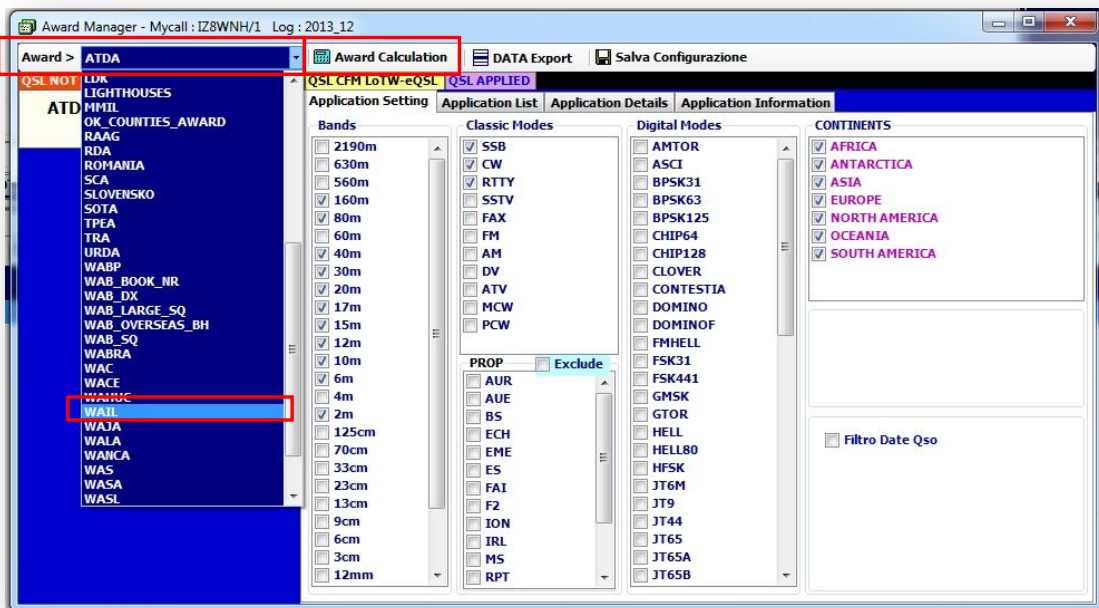


Recuperare i QSO validi per il diploma WAIL / Retrieving QSOs valid for WAIL Award

- 1) Dal menù "Award Manager", selezionare "Custom Awards"
From the "Award Manager" menu, select "Custom Awards"



- Nella nuova finestra, scegliere "WAIL" dal menù "Award" in alto a sinistra, quindi premere il pulsante "Award Calculation"
In the new window, choose "WAIL" from "Award" menu, then press the "Award Calculation" button



- Nella tabella comparirà l'elenco dei QSO e le relative referenze. Premere il pulsante "Data Export" per esportare i dati in formato Excel o ADIF
The complete list of all QSOs and their WAIL references will appear in the table. Press the "Data Export" button to export QSOs in Excel or ADIF formats

